



FEDERACIÓN GALEGA DE CONFRARIAS DE PESCADORES

Rúa Palmeiras, nave 84 - A1 15895 Ames (A Coruña)

Telf. 0034 981 94 17 75 - Fax. 0034 981 94 17 56

confrariasgalicia@confrariasgalicia.org - www.confrariasgalicia.org

FEDERACIÓN GALLEGA DE COFRADÍAS DE PESCADORES

Cuentas Anuales 2022

Informe de Gestión 2022

Liquidación Presupuestaria 2022

Inventario de Bienes y Derechos 2022

FEDERACIÓN GALLEGA DE COFRADÍAS DE PESCADORES

Cuentas Anuales 2022:

Balance

Cuenta de Pérdidas y Ganancias

Memoria

FEDERACIÓN GALLEGA DE COFRADÍAS DE PESCADORES

Cuentas Anuales 2022:

Balance

**BALANCE DE LA FEDERACIÓN GALLEGA DE COFRADÍAS DE PESCADORES A 31 DE DICIEMBRE DE
2022**

ACTIVO	NOTAS de la MEMORIA	2022	2021
A) ACTIVO NO CORRIENTE		165.049,74	174.484,95
I. Inmovilizado intangible			
1. Concesiones administrativas			
2. Patentes, licencias, marcas y similares.			
3. Aplicaciones informáticas			
4. Otro inmovilizado intangible			
II. Inmovilizado material.	5	165.029,74	174.464,95
1. Terrenos y construcciones.		133.285,15	136.245,15
2. Inst. técnicas, maquinaria, utillaje, mobiliario y otro inmov. material.		31.744,59	38.219,80
3. Inmovilizaciones en curso y anticipos.			
III. Inversiones inmobiliarias.			
1. Terrenos.			
2. Construcciones.			
IV. Inversiones en partes vinculadas a largo plazo.			
1. Instrumentos de patrimonio.			
2. Créditos a empresas.			
V. Inversiones financieras a largo plazo.	7	20,00	20,00
1. Instrumentos de patrimonio.			
2. Créditos a terceros.			
3. Valores representativos de deuda.			
4. Otros activos financieros.		20,00	20,00
VI. Activos por impuesto diferido.			
B) ACTIVO CORRIENTE		79.748,49	73.676,96
I. Existencias.			
1. Comerciales.			
2. Materias primas y otros aprovisionamientos.			
3. Productos terminados.			
4. Anticipos a proveedores.			
II. Deudores comerciales y otras cuentas a cobrar.		9.836,38	16.766,76
1. Clientes por ventas y prestaciones de servicios.	7	726,00	1.790,50
2. Deudores varios.	7	1.542,00	1.331,00
3. Personal.			
4. Activos por impuesto corriente.	7	1.155,01	818,52
5. Otros créditos con las Administraciones Públicas.	7	6.413,37	12.826,74
III. Inversiones en partes vinculadas a corto plazo			
1. Instrumentos de patrimonio.			
2. Créditos a empresas.			
IV. Inversiones financieras a corto plazo.			
1. Instrumentos de patrimonio.			
2. Créditos a empresas.			
3. Valores representativos de deuda.			
4. Otros activos financieros.			
V. Periodificaciones a corto plazo.			
VI. Efectivo y otros activos líquidos equivalentes.	8	69.912,11	56.910,20
1. Tesorería.		69.912,11	56.910,20
2. Otros activos líquidos equivalentes.			
TOTAL ACTIVO (A+ B)		244.798,23	248.161,91

PATRIMONIO NETO Y PASIVO	NOTAS de la MEMORIA	2022	2021
A) PATRIMONIO NETO		158.870,50	154.099,85
A-1) Fondos propios.		(18.476,13)	(32.677,99)
I. Patrimonio.			
II. Reservas.			
III. Resultados de ejercicios anteriores.		(32.677,99)	(44.182,77)
1. Resultados positivos de ejercicios anteriores.		457.149,16	445.644,38
2. (Resultados negativos de ejercicios anteriores).		(489.827,15)	(489.827,15)
IV. Resultado del ejercicio.		14.201,86	11.504,78
A-2) Subvenciones, donaciones y legados recibidos.	9	177.346,63	186.777,84
B) PASIVO NO CORRIENTE		72.114,09	79.415,57
I. Provisiones a largo plazo			
II. Deudas a largo plazo.		72.114,09	79.415,57
1. Deudas con entidades de crédito.		72.114,09	79.415,57
2. Acreedores por arrendamiento financiero.			
3. Otros pasivos financieros.			
III. Deudas con partes vinculadas a largo plazo.			
IV. Pasivos por impuesto diferido.			
C) PASIVO CORRIENTE		13.813,64	14.646,49
I. Provisiones a corto plazo.			
II. Deudas a corto plazo.		7.311,51	7.065,52
1. Deudas con entidades de crédito.	11	7.311,51	7.065,52
2. Acreedores por arrendamiento financiero.			
3. Otros pasivos financieros.			
III. Deudas con partes vinculadas a corto plazo.			
IV. Acreedores comerciales y otras cuentas a pagar.		6.502,13	7.580,97
1. Proveedores .	11		170,00
2. Acreedores varios.	11	455,72	1.001,60
3. Personal (remuneraciones pendientes de pago).			
4. Pasivos por impuesto corriente.			
5. Otras deudas con las Administraciones Públicas.	11	6.046,41	6.409,37
6. Anticipos de clientes.			
V. Periodificaciones a corto plazo.			
TOTAL PATRIMONIO NETO Y PASIVO (A + B + C)		244.798,23	248.161,91

FEDERACIÓN GALLEGA DE COFRADÍAS DE PESCADORES

Cuentas Anuales 2022:

Cuenta de Pérdidas y Ganancias

CUENTA DE PÉRDIDAS Y GANANCIAS DE LA FEDERACIÓN GALLEGA DE COFRADÍAS DE PESCADORES
CORRESPONDIENTE AL EJERCICIO TERMINADO EL 31 DE DICIEMBRE DE 2022

	NOTAS de la MEMORIA	2022	2021
1. Importe neto de la cifra de negocios	13	121.000,00	116.302,00
a) Ventas			
b) Prestaciones de servicios.		121.000,00	116.302,00
2. Variación de existencias de prod. terminados y en curso de fabricación.			
3. Trabajos realizados por la empresa para su activo.			
4. Aprovisionamientos.			
a) Compras			
b) Compras de materias primas y otras materias consumibles.			
c) Trabajos realizados por otras empresas.			
d) Deterioro de mercaderías, materias primas y otros aprovisionamientos			
5. Otros ingresos de explotación.		55.981,48	46.675,37
a) Ingresos accesorios y otros de gestión corriente.	13	6.079,00	4.308,00
b) Subvenciones de explotación incorporadas al resultado del ejercicio.	9	49.902,48	42.367,37
6. Gastos de personal.	14	(78.488,60)	(74.941,88)
a) Sueldos, salarios y asimilados.		(59.732,57)	(56.988,18)
b) Cargas sociales.		(18.756,03)	(17.953,70)
7. Otros gastos de explotación	14	(84.747,28)	(75.889,61)
a) Servicios exteriores.		(77.298,17)	(68.336,41)
b) Tributos.		(7.222,11)	(7.250,45)
c) Pérdidas, deterioro y variación de provisiones por op. comerciales.		(227,00)	(302,75)
d) Otros gastos de gestión corriente.			
8. Amortización del inmovilizado.	5	(12.186,21)	(13.518,08)
9. Imputación de subvenciones de inmovilizado no financiero y otras.	9	12.182,21	13.260,85
10. Excesos de provisiones.			
11. Deterioro y resultado por enajenaciones del inmovilizado.			
a) Deterioro y pérdidas.			
b) Resultados por enajenaciones y otras.			
11'. Otros resultados.	13,14	3.264,81	2.634,21
A) RESULTADO DE EXPLOTACIÓN (1+2+3+4+5+6+7+8+9+10+11+11')		17.006,41	14.522,86
12. Ingresos financieros.			
a) De participaciones en instrumentos de patrimonio.			
b) De valores negociables y otros instrumentos financieros.			
13. Gastos financieros.	14	(2.804,55)	(3.018,08)
14. Variación de valor razonable en instrumentos financieros.			
15. Diferencias de cambio.			
16. Deterioro y resultado por enajenaciones de instrumentos financieros			
a) Deterioros y pérdidas.			
b) Resultados por enajenaciones y otras.			
B) RESULTADO FINANCIERO (12+13+14+15+16)		(2.804,55)	(3.018,08)
C) RESULTADO ANTES DE IMPUESTOS (A+B)		14.201,86	11.504,78
17. Impuesto sobre beneficios.	12		
D) RESULTADO DEL EJERCICIO (C+17)		14.201,86	11.504,78

FEDERACIÓN GALLEGA DE COFRADÍAS DE PESCADORES

Cuentas Anuales 2022:

Memoria

MEMORIA DE LAS CUENTAS ANUALES DEL EJERCICIO TERMINADO A 31 DE DICIEMBRE DE 2022 DE LA FEDERACIÓN GALLEGA DE COFRADÍAS DE PESCADORES

NOTA 1. ACTIVIDAD

La Federación fue constituida en Santiago de Compostela el 3 de noviembre de 2004, como una Corporación de Derecho Público, con fines no lucrativos, al amparo de la Ley 9/1993 de 8 de julio, de Cofradías de Pescadores de Galicia y del Decreto 261/2002 de 30 de julio por el que se aprueban las normas reguladoras de las Cofradías de Pescadores y sus Federaciones.

La Federación se constituye por tiempo indefinido, pudiéndose declarar su disolución por el Pleno de la Xunta Xeral.

El domicilio social se establece, a todos los efectos legales, en Rúa Palmeiras, Nave 84 Polígono Industrial Novo Milladoiro 15895 Ames (A Coruña).

La Federación tiene como objeto la coordinación, gestión y representación de los intereses económicos y sociales comunes de las Federaciones Provinciales que la integran.

De acuerdo con sus fines la Federación Gallega de Cofradías tiene las siguientes funciones:

- a) Actuar como órgano de consulta y colaboración con la Administración en la defensa y promoción del sector.
- b) Suministrar la información estadística que le sea requerida por la Consellería competente en materia de pesca, en relación con su propia actividad o la de las Cofradías que la forman.
- c) Representar a las Federaciones Provinciales que la integran en aquellas materias objeto de su ámbito de actuación.
- d) Gestionar y coordinar los intereses comunes de las Federaciones Provinciales en ella federadas, dirimiendo en cuestiones o conflictos que en esta materia se puedan suscitar, mediante arbitraje.
- e) Aprobar los sus presupuestos y fijar las aportaciones de las Federaciones Provinciales que la integran.
- f) Formular y llevar a cabo los programas de acción para el debido cumplimiento de los fines que le son propios.
- g) Colaborar en el estudio y solución de los problemas de carácter socio-económico que afecten a las Federaciones Provinciales que integran la Federación, y en la propuesta de cuantas medidas se estimen oportunas y necesarias para la mejor orientación, reestructuración y desarrollo de las actividades pesqueras que les compete a las mismas, promoviendo ante los organismos que correspondan el establecimiento de acciones y planes racionales de explotación, proponiendo en su caso a la Consellería competente en materia de pesca y al

Gobierno Central, cuantas reformas o medidas sean necesarias para el fomento y protección de los recursos marinos.

- h) Patrocinar y crear, de acuerdo con las disposiciones legales, órganos, servicios y comisiones que procuren la avenencia o conciliación en las cuestiones o conflictos que pudieran suscitarse entre dos o más Cofradías de Pescadores.
- i) Promover la creación de cooperativas, fundaciones, organismos de investigación, formación cultural, moral o profesional, previsión y auxilio, y otros entes de carácter social y económico que interesen a las cofradías y tengan base asociativa, así como organizar en su ámbito territorial servicios de previsión y asistencia.
- j) Ostentar la representación de los intereses pesquero-marisqueros comunes de las cofradías de pescadores y sus federaciones provinciales en toda clase de asambleas, reuniones, congresos de carácter general relacionados con la pesca, bien de forma exclusiva o en colaboración con la administración o con otras instituciones, sin perjuicio de la autonomía de las entidades que la integran.
- k) Intervenir en la presentación, planificación y desarrollo de las elecciones referidas a las entidades integradas en la Federación defendiendo la justa representación de intereses sociales y económicos.
- l) Elaborar, recopilar y publicar los datos estadísticos referentes a las actividades de las Cofradías de Pescadores y de las Federaciones Provinciales, así como encuestas de evaluación y estudios necesarios que permitan conocer la situación de los distintos sectores.
- m) Informar con arreglo a las leyes, en los organismos y entidades de la Administración Pública y en sus Instituciones con carácter asesor o consultivo, así como emitir informes, peritajes y dictámenes que soliciten la Administración u otras instituciones.
- n) Ejercer todas aquellas funciones que deleguen las Cofradías y las Federaciones Provinciales integrantes, en función de los fines y objetivos de la Federación.

Corresponde al gobierno, dirección y administración de la Federación y ejecución del presupuesto al Comité ejecutivo. Corresponde a la Xunta Xeral la aprobación, a propuesta del Comité ejecutivo, de la Memoria anual, el Balance de situación, la Cuenta de resultados y el Presupuesto anual.

NOTA 2. BASES DE PRESENTACIÓN DE LAS CUENTAS ANUALES

Las Cuentas Anuales se obtienen de los registros contables de la Federación. La información contable ha sido normalizada y presentada de acuerdo con el formato de Cuentas Anuales del Plan General de Contabilidad de Pequeñas y Medianas Empresas aprobado por el Real Decreto 1515/2007 de 16 de noviembre y modificado por el Real Decreto 602/2016 de 2 de diciembre, y muestra la imagen fiel del patrimonio, de la situación financiera y de los resultados de la entidad.

En virtud de la Disposición Transitoria Sexta del Real Decreto 1515/2007, la Federación sigue aplicando, en lo que no se opone a la legislación mercantil actual y el Plan general de contabilidad de Pequeñas y Medianas Empresas, el Plan de Contabilidad de Cofradías de Pescadores de Galicia.

No existen razones excepcionales por las que, para mostrar la imagen fiel, no se hayan aplicado disposiciones legales en materia contable.

La Federación ha elaborado sus estados financieros bajo el principio de empresa en funcionamiento, sin que exista ningún tipo de riesgo importante que pueda suponer cambios significativos en el valor de los activos o pasivos en el ejercicio siguiente.

No hay modificación alguna en la estructura del Balance y de la cuenta de Pérdidas y Ganancias respecto al ejercicio anterior.

NOTA 3. DISTRIBUCIÓN DE RESULTADOS

Los resultados del ejercicio 2022 ofrecen un saldo positivo de 14.201,86 € que se incorporan al Patrimonio Neto del Balance atendiendo al siguiente reparto:

DISTRIBUCIÓN DE RESULTADOS	IMPORTE
Remanente	14.201,86
Reservas voluntarias	---
Otras reservas	---
Compensación de pérdidas	---
TOTAL.....	14.201,86

NOTA 4. NORMAS DE VALORACIÓN

Los criterios contables más significativos aplicados en la formulación de las Cuentas Anuales son los que se describen a continuación:

a) Inmovilizado Material

1. Valoración Inicial

Los bienes comprendidos en el Inmovilizado Material se valoran inicialmente al precio de adquisición o coste de producción.

En el caso de que se trate de bienes adquiridos a título gratuito o donado se considerará como precio de adquisición su valor razonable. Se entiende por valor razonable el importe por el que puede ser adquirido el bien entre partes interesadas y debidamente informadas, que realicen una transacción en condiciones de independencia mutua.

2. Valoración Posterior

Con posterioridad a su reconocimiento inicial, los elementos del inmovilizado material se valoran por su precio de adquisición o coste de producción menos la amortización acumulada, y en su caso, el importe acumulado de las correcciones de valor por deterioro reconocidas.

3. Amortización y Deterioro

La amortización del inmovilizado material se calcula sistemáticamente por el método lineal en función de la vida útil de los respectivos bienes, atendiendo a la depreciación efectivamente sufrida por su funcionamiento, uso y disfrute. Al menos al cierre del ejercicio se evalúa si existen indicios de deterioro de valor de algún elemento del inmovilizado estimando el importe recuperable y efectuando las oportunas correcciones valorativas.

b) Subvenciones de Capital

Las subvenciones, Donaciones y legados no reintegrables se contabilizan como ingresos directamente imputados al Patrimonio Neto y se valoran por el valor razonable del importe concedido o, en las de no monetario, del bien recibido determinado en el momento de su reconocimiento.

A estos efectos serán no reintegrables cuando exista un acuerdo individualizado de concesión de la subvención, donación o legado a favor de la federación, y habiéndose cumplido las condiciones establecidas para su concesión, no existan dudas razonables sobre su recepción.

Las subvenciones recibidas con carácter de no reintegrables se imputan al resultado del ejercicio en proporción a la depreciación experimentada durante el período por los activos financiados.

En el caso de activos no depreciables, la subvención se imputa al resultado del ejercicio en el que se produzca la enajenación o baja de inventario de los mismos.

c) Subvenciones de Explotación

Las subvenciones concedidas por las distintas Administraciones Públicas al objeto de asegurar el cumplimiento de los fines de la actividad propia de la entidad se imputan directamente como ingreso en del ejercicio, figurando en la Cuenta de Pérdidas y Ganancias en el epígrafe "Importe neto de la cifra de negocios".

d) Créditos por operaciones comerciales

Activos Financieros a Coste Amortizado.

a) Valoración Inicial

Los créditos originados por las operaciones de comerciales de la Federación con vencimiento no superior a un año, sin tipo de interés contractual y cuando el efecto de no actualizar los flujos de efectivo no sea significativo se valoran por su valor nominal.

De no darse estas condiciones, los créditos estarán valorados inicialmente por el coste, que equivaldrá al valor razonable de la contraprestación entregada más los costes de transacción que les sea

directamente atribuibles (si bien estos últimos pueden registrarse en la cuenta de pérdidas y ganancias en el momento de su reconocimiento inicial).

b) Valoración Posterior

Aquellos créditos valorados inicialmente a valor nominal continuarán valorándose a valor de reembolso, dotándose, en su caso, las correspondientes provisiones por deterioro de valor.

Aquellos activos valorados inicialmente al coste, con posterioridad a su reconocimiento se valoran por su coste amortizado. Los Intereses devengados se contabilizan en la cuenta de pérdidas y ganancias, aplicando el método de tipo de interés efectivo.

c) Deterioro

Al cierre del ejercicio se realizan las correcciones valorativas necesarias. La pérdida por deterioro del valor de estos activos financieros será la diferencia entre su valor en libros y el valor actual de los flujos efectivo futuros que se estima que van a generar, descontados al tipo de interés efectivo calculado en el momento de su reconocimiento inicial.

e) Débitos por operaciones comerciales y otros pasivos financieros

Pasivos Financieros a Coste Amortizado.

a) Valoración Inicial

Los pasivos financieros considerados en esta categoría se valoran inicialmente por el coste, que equivaldrá al valor razonable de la contraprestación entregada más los costes de transacción que les sea directamente atribuibles, no obstante, estos últimos, así como las comisiones financieras, podrán imputarse directamente a la cuenta de Pérdidas y ganancias.

b) Valoración Posterior

Con posterioridad a su reconocimiento inicial, se valoran por su coste amortizado. Los Intereses devengados se contabilizarán en la cuenta de pérdidas y ganancias, aplicando el método de tipo de interés efectivo.

c) Valor nominal

No obstante, los débitos por operaciones comerciales con vencimiento no superior a un año y sin tipo de interés contractual, así como las fianzas, se valoran por su valor nominal siempre y cuando no sea significativo el efecto de no actualizar los flujos de efectivo.

NOTA 5. INMOVILIZADO MATERIAL

5.1. Detalle y principios contables aplicados

Los importes y variaciones experimentadas en el ejercicio 2022 por las partidas que componen el Inmovilizado Material son las siguientes:

Concepto	Saldo Inicial	Aumentos	Disminuciones	Saldo Final
Terrenos	-	-	-	-
Construcciones	185.000,00	-	-	185.000,00
Instalaciones técnicas	42.443,46	-	-	42.443,46
Maquinaria	-	-	-	-
Utensilios	-	-	-	-
Mobiliario	58.951,12	-	49,34	58.901,78
Equipos proceso de inf.	26.816,07	2.751,00	4.749,56	24.817,51
Elementos de transporte	53.120,25	-	-	53.120,25
Otro Inmov. Material	-	-	-	-
Inmov. en curso y anticipos	-	-	-	-
Total	366.330,90	2.751,00	4.798,90	364.283,00

Los bienes comprendidos en el Inmovilizado Material se valoran, en el momento de su registro inicial, a precio de adquisición.

La amortización Acumulada de Inmovilizado Material a 31 de diciembre de 2022 es la siguiente:

Concepto	Saldo Inicial	Dotación	Bajas	Saldo Final
Construcciones	48.754,85	2.960,00	-	51.714,85
Instalaciones técnicas	39.322,40	979,92	-	40.302,32
Maquinaria	-	-	-	-
Utensilios	-	-	-	-
Mobiliario .	54.709,42	558,90	49,34	55.218,98
Equipos proceso de inf.	17.956,70	2.214,84	4.749,56	15.421,98
Elementos de transporte	31.122,58	5.472,55	-	36.595,13
Otro Inmov. Material	-	-	-	-
Total	191.865,95	12.186,21	4.798,90	199.253,26

A cierre del ejercicio no se han encontrado Indicios de deterioro de valor del Inmovilizado Material por lo que no se han efectuado correcciones valorativas.

5.2. Elementos totalmente amortizados, fuera de uso o técnicamente obsoletos a 31 de diciembre de 2022

CONCEPTO	AMORTIZADOS
Instalaciones técnicas	34.277,50
Mobiliario	53.312,81
Equipos Informáticos	13.207,14
Elementos de transporte	28.818,59
TOTAL	129.616,04

NOTA 6. ACTIVOS FINANCIEROS

El detalle, a 31 de diciembre de 2022 de ACTIVOS FINANCIEROS es el siguiente:

Descripción	Instrumentos de Patrimonio		Valores representativos de deuda		Créditos, derivados y otros	
	2022	2021	2022	2021	2022	2021
Instrumentos financieros a largo plazo	-	-	-	-	20,00	20,00
Instrumentos financieros a corto plazo	-	-	-	-	2.268,00	3.121,50
Total	-	-	-	-	2.288,00	3.141,50

NOTA 7. INVERSIONES FINANCIERAS Y DEUDORES

7.1 Inversiones Financieras a Largo Plazo

El detalle, a 31 de diciembre de 2022, de INVERSIONES FINANCIERAS A LARGO PLAZO es el siguiente:

CONCEPTO	IMPORTE 2022	IMPORTE 2021
Crédito a largo plazo a OPAGA	116.054,74	116.054,74
Deterior de valor de créditos a largo plazo	-116.054,74	-116.054,74
Fianzas constituidas a largo plazo	20,00	20,00
TOTAL	20,00	20,00

7.2 Inversiones Financieras a Corto Plazo

El detalle a 31 de diciembre de 2022 de la cifra de INVERSIONES FINANCIERAS A CORTO PLAZO es el siguiente:

Descripción	Importe 2022	Importe 2021
Anticipo a Proveedores		
Cientes por Ventas y Prestación de Servicios	726,00	1.790,50
Cientes.....	726,00	1.790,50
Cientes de dudoso cobro OPAGA.....	88.419,40	88.419,40
Det. de valor por créditos comerciales.....	-88.419,40	-88.419,40
Deudores Varios	1.542,00	1.331,00
Deudores.....	1.542,00	1.331,00
Deudores de dudoso cobro.....	2.802,28	2.575,28
Det. de valor por créditos comerciales.....	-2.802,28	-2.575,28
Personal		
Activos por Impuesto Corriente	1.155,01	818,52
H.P., deudora por Impuesto de sociedades.....	1.155,01	818,52
Otros Créditos con Administraciones públicas	6.413,37	12.826,74
H.P., deudora por IVA.....		
H.P. Deudora IVA pendiente de deducir.....		
H.P., deudora por subvenc. Concedidas.....	6.413,37	12.826,74
Total	9.836,38	16.766,76

Los créditos por operaciones comerciales están clasificados dentro de la categoría “Activos Financieros a Coste Amortizado” y están valorados a valor nominal al tener vencimiento inferior a un año, al no tener tipo de interés contractual, y debido a que el efecto de no actualizar los flujos de efectivo no es significativo.

NOTA 8. EFECTIVO Y OTROS ACTIVOS LÍQUIDOS EQUIVALENTES

El detalle a 31 de diciembre de 2022 de la cifra del EFECTIVO Y OTROS ACTIVOS LÍQUIDOS EQUIVALENTES es el siguiente:

Descripción	Importe 2022	Importe 2021
Disponibilidades de Medios Líquidos en Caja	30,68	145,23
Saldos a Favor de la Cofradía en Entidades Financieras	69.881,43	56.764,97
Según contabilidad.....	69.881,43	56.764,97
Según extractos bancarios.....	69.881,43	56.764,97
Diferencia.....		
Otros Activos Líquidos Equivalentes .		
Total	69.912,11	56.910,20

NOTA 9. SUBVENCIONES

9.1. Subvenciones de Capital

El detalle del importe pendiente de traspasar, a 31 de diciembre de 2022 de las Subvenciones de Capital concedidas por distintos Organismos de la Administración Pública es el siguiente:

Descripción	Subvenciones, donaciones y legados	
	2022	2021
Saldo a inicio del ejercicio	186.777,84	191.179,32
<i>Ajustes por errores.....</i>	-	-
Saldo ajustado a inicio del ejercicio	186.777,84	191.179,32
<i>Aumentos.....</i>	2.751,00	8.859,37
<i>Disminuciones.....</i>	12.182,21	13.260,85
Saldo al cierre del ejercicio	177.346,63	186.777,84

En este ejercicio se ha traspasado al resultado del periodo un importe de 12.182,21 €.

El detalle de las Subvenciones de Capital concedidas por distintos Organismos de la Administración Pública en el ejercicio 2022 es el siguiente:

CONCEPTO	FECHA CONCESIÓN	FECHA COBRO	IMPORTE ADQUISICIÓN	IMPORTE SUBVENCIONADO	ORGANISMO
Equipamiento Informático Tablet	2022	2022	968,00	968,00	Consellería do Mar
Equipos Informáticos Despacho	2022	2022	1.783,00	1.783,00	Consellería do Mar
TOTAL			2.751,00	2.751,00	

9.2. Subvenciones de Explotación Recibidas

CONCEPTO	FECHA CONCES.	FECHA CONTAB.	FECHA COBRO	IMPORTE	ORGANISMO
Convenio de Colaboración Gastos de funcionamiento	2022	2022	2022	96.000,00	Consellería do Mar
Convenio Consellería Capítulo VII ...	2022	2022	2022	24.249,00	Consellería do Mar
Asistencia Técnica.....	2022	2022	2021/2022	25.653,48	Consellería do Mar
TOTAL				145.902,48	

NOTA 10. PASIVOS FINANCIEROS

El detalle a 31 de diciembre de 2022 de la cifra de PASIVOS FINANCIEROS es el siguiente:

Descripción	Deudas con entidades de crédito		Obligaciones y Otros valores negociables		Derivados y otros	
	2022	2021	2022	2021	2022	2021
Instrumentos financieros a largo plazo	72.114,09	79.415,57	-	-	-	-
Instrumentos financieros a corto plazo	7.311,51	7.065,52	-	-	455,72	1.171,60
Total	79.425,60	86.481,09	-	-	455,72	1.171,60

NOTA 11. ACREEDORES

Vencimiento de deudas a cierre del ejercicio 2022:

Descripción	Periodo de Vencimiento (años)						Total
	Uno	Dos	Tres	Cuatro	Cinco	Más de Cinco	
Deudas con entidades de crédito	7.311,51	7.556,49	7.809,65	8.071,31	8.341,74	40.334,90	79.425,60
Acreeedores por arrendamiento financiero	-	-	-	-	-	-	-
Otros pasivos financieros	-	-	-	-	-	-	-
Proveedores	-	-	-	-	-	-	-
Acreeedores varios	455,72	-	-	-	-	-	455,72
Personal	-	-	-	-	-	-	-
Pasivos por impuesto corriente	-	-	-	-	-	-	-
Otras deudas con las Administraciones Públicas	6.046,41	-	-	-	-	-	6.046,41
Anticipo de clientes	-	-	-	-	-	-	-
Total	13.813,64	7.556,49	7.809,65	8.071,31	8.341,74	40.334,90	85.927,73

11.1 Acreeedores a Largo Plazo

El detalle a 31 de diciembre de 2022 de la cifra de Deudas a Largo plazo es el siguiente:

DESCRIPCIÓN	IMPORTE 2022	IMPORTE 2021
Préstamo hipotecario ABANCA a L/P.....	72.114,09	79.415,57
TOTAL	72.114,09	79.415,57

11.2 Acreeedores a Corto plazo a Corto Plazo

El detalle a 31 de diciembre de 2022 de la cifra de Pasivos Financieros C/P es el siguiente:

DESCRIPCIÓN	IMPORTE 2022	IMPORTE 2021
Préstamo hipotecario ABANCA a C/P.....	7.311,51	7.065,52
Acreeedores Comerciales y otras cuentas a pagar	6.502,13	7.580,97
TOTAL.....	13.813,64	14.646,49

a) Préstamo Hipotecario

El detalle de los PRÉSTAMO CON GARANTIA HIPOTECARIA, a 31 de diciembre del 2022, es el siguiente:

ENTIDAD	ELEMENTO SUJETO A GARANTIA	IMPORTE SOLICITADO	IMPORTE PTE. DE AMORTIZAR A L/P	IMPORTE PTE. DE AMORTIZAR A C/P	TIPO DE INTERÉS	FECHA DE CONCESIÓN	PLAZO DE AMORTIZACIÓN
ABANCA	EDIFICIO SOCIAL	110.000,00	72.114,09	7.311,51	3,3%	27/05/2017	15 años
TOTAL		110.000,00	72.114,09	7.311,51			

Esta deuda se clasifica dentro de la categoría de pasivos financieros a coste amortizado. Las comisiones de apertura y otros costes de transacción se han imputado directamente a la cuenta de pérdidas y ganancias en el momento del reconocimiento inicial de la deuda.

b) Acreeedores comerciales y otras cuentas a pagar.

El detalle a 31 de diciembre de 2022 de la cifra de ACREEDORES COMERCIALES es el siguiente:

Descripción	Importe 2022	Importe 2021
Proveedores		170,00
Acreeedores varios	455,72	1.001,60
<i>Prestación de servicios.....</i>	455,72	1.001,60
<i>Otros Acreeedores.....</i>		
Remuneraciones pendientes de pago		
Pasivos por Impuesto Corriente		
<i>H.P., Acreeedora por Impuesto de sociedades.....</i>		
Otras Deudas con Administraciones públicas	6.046,41	6.409,37
<i>H.P., acreeedora por IVA.....</i>	447,19	825,49
<i>H.P., acreeedora por IRPF.....</i>	3.717,58	3.732,93
<i>Organismos S.S. Acreeedores.....</i>	1.881,64	1.850,95
Anticipo de Clientes		
Total	6.502,13	7.580,97

Los débitos por operaciones comerciales están clasificados en la categoría “Pasivos Financieros a Coste Amortizado” y están valoradas a valor nominal, al tener vencimiento inferior a un año, al no tener tipo de interés contractual, y al ser no significativo el efecto de no actualizar los flujos de efectivo.

NOTA 12. SITUACIÓN FISCAL

La conciliación de la diferencia existente entre el resultado contable del ejercicio con la base imponible del impuesto sobre sociedades es la siguiente:

DESCRIPCIÓN	IMPORTE
Resultado Antes de Impuestos	14.201,86
Compensación bases imponibles negativas	14.201,86
Base imponible.....	---
Impuesto Sociedades	---
Resultado del Ejercicio	14.201,86

NOTA 13. INGRESOS

La distribución del epígrafe de INGRESOS correspondiente a las actividades de la Federación es la siguiente:

Descripción	Importe 2022	Importe 2021
Importe neto de la cifra de negocios:	121.000,00	116.302,00
<i>Convenio de Colaboración con la Consillería do Mar.....</i>	96.000,00	96.000,00
<i>Prestaciones de Servicios.....</i>	10.000,00	5.300,00
<i>Cuotas Socios.....</i>	15.000,00	15.002,00
Otros Ingresos de Explotación:	55.981,48	46.675,37
<i>Ingresos por arrendamientos y otros ingresos de gestión.....</i>	6.079,00	4.308,00
<i>Subvenciones corrientes.....</i>	49.902,48	42.367,37
Subvenciones, donaciones y legados traspasados al Resultado del Ejercicio	12.182,21	13.260,85
Exceso Provisiones		
Beneficios procedentes del Inmovilizado		
Ingresos Excepcionales	3.264,81	2.687,83
Ingresos Financieros		
Reversión de deterioro e ingresos por enajenaciones de Instrumentos Financieros		
Total	192.428,50	178.926,05

La composición de los ingresos excepcionales es como sigue:

Descripción	Importe
Ingresos por reembolsos de viajes	2.682,42
Otros ingresos excepcionales	582,39
TOTAL	3.264,81

NOTA 14. GASTOS

El desglose de los GASTOS del ejercicio 2022 es el siguiente:

Descripción	Importe 2022	Importe 2021
Gastos de Personal:	78.488,60	74.941,88
Sueldos y Salarios.....	59.732,57	56.988,18
Cargas Sociales.....	18.756,03	17.953,70
Otros Gastos de Explotación:	84.747,28	75.889,61
Arendamientos.....		
Reparaciones y Conservación.....	7.976,69	5.138,45
Serv. Prof. Independientes.....	35.224,48	35.114,39
Transportes.....		
Primas de Seguros.....	1.646,01	2.185,37
Servicios Bancarios.....	92,23	60,59
Publicidad, Propaganda y R. Públicas.....		
Suministros.....		
Otros Servicios.....	32.358,76	25.837,61
Otros Tributos.....	7.222,11	7.250,45
Pérdidas, deterioro y variación de prov. por operaciones comerciales.....	227,00	302,75
Otros Gastos de Gestión Corriente.....		
Dotación Amortización Inmovilizado	12.186,21	13.518,08
Pérdidas procedentes del inmovilizado		
Gastos Excepcionales		53,62
Gastos Financieros	2.804,55	3.018,08
Variación de valor razonable en Instrumentos Financieros		
Deterioro y pérdidas por enajenaciones de instrumentos financieros		
Impuesto sobre Sociedades		
Total	178.226,64	167.421,27

14.1. Los gastos en el ejercicio 2022 por retribuciones a miembros directivos de la entidad han sido los siguientes:

DESCRIPCIÓN	IMPORTE 2022	IMPORTE 2021
Retribución y dietas a órganos de gobierno	22.588,20	22.588,20
TOTAL	22.588,20	22.588,20

NOTA 15. OTRA INFORMACION

El número medio de personas empleadas en la Federación durante 2022 es de 2 personas, distribuidas de la siguiente forma:

Categoría	Laboral		Funcionario		Total	
	Hombres	Mujeres	Hombres	Mujeres	Hombres	Mujeres
Personal Administrativo		1				1
Otros Servicios	1				1	
Total	1	1			1	1

NOTA 16. INFORMACIÓN SOBRE EL PERIODO MEDIO DE PAGO A PROVEEDORES. DISPOSICIÓN ADICIONAL TERCERA, "DEBER DE INFORMACIÓN" DE LA LEY 15/2010, DE 5 DE JULIO.

	2022	2021
	Días	Días
Periodo medio de pago a Proveedores	4	10

NOTA 17. HECHOS POSTERIORES AL CIERRE

No se ha producido ningún tipo de acontecimiento posterior al cierre del ejercicio que influya en la evolución y desarrollo del negocio propio de la Federación.

FEDERACIÓN GALLEGA DE COFRADÍAS DE PESCADORES

Informe de Gestión 2022

INFORME DE GESTIÓN DEL EJERCICIO 2022 DE LA FEDERACIÓN GALLEGA DE COFRADÍAS DE PESCADORES

Los datos básicos del ejercicio 2022, desde el punto de vista económico-financiero que cabe resaltar son los siguientes:

1.- Cuenta de Pérdidas y Ganancias correspondiente al periodo 2020-2022

	2022	2021	2020
1. Importe neto de la cifra de negocios	121.000,00	116.302,00	117.400,00
a) Ventas			
b) Prestaciones de servicios.	121.000,00	116.302,00	117.400,00
2. Variación de existencias de prod. terminados y en curso de fabricación.			
3. Trabajos realizados por la empresa para su activo.			
4. Aprovisionamientos.			
a) Compras			
b) Compras de materias primas y otras materias consumibles.			
c) Trabajos realizados por otras empresas.			
d) Deterioro de mercaderías, materias primas y otros aprovisionamientos			
5. Otros ingresos de explotación.	55.981,48	46.675,37	27.035,00
a) Ingresos accesorios y otros de gestión corriente.	6.079,00	4.308,00	4.235,00
b) Subvenciones de explotación incorporadas al resultado del ejercicio.	49.902,48	42.367,37	22.800,00
6. Gastos de personal.	(78.488,60)	(74.941,88)	(72.598,40)
a) Sueldos, salarios y asimilados.	(59.732,57)	(56.988,18)	(55.010,44)
b) Cargas sociales.	(18.756,03)	(17.953,70)	(17.587,96)
7. Otros gastos de explotación	(84.747,28)	(75.889,61)	(59.677,50)
a) Servicios exteriores.	(77.298,17)	(68.336,41)	(51.227,91)
b) Tributos.	(7.222,11)	(7.250,45)	(8.239,33)
c) Pérdidas, deterioro y variación de provisiones por op. comerciales.	(227,00)	(302,75)	(210,26)
d) Otros gastos de gestión corriente.			
8. Amortización del inmovilizado.	(12.186,21)	(13.518,08)	(9.730,24)
9. Imputación de subvenciones de inmovilizado no financiero y otras.	12.182,21	13.260,85	9.833,27
10. Excesos de provisiones.			
11. Deterioro y resultado por enajenaciones del inmovilizado.			
a) Deterioro y pérdidas.			
b) Resultados por enajenaciones y otras.			
11'. Otros resultados.	3.264,81	2.634,21	3.170,53
A) RESULTADO DE EXPLOTACIÓN (1+2+3+4+5+6+7+8+9+10+11+11')	17.006,41	14.522,86	15.432,66
12. Ingresos financieros.			
a) De participaciones en instrumentos de patrimonio.			
b) De valores negociables y otros instrumentos financieros.			
13. Gastos financieros.	(2.804,55)	(3.018,08)	(3.252,12)
14. Variación de valor razonable en instrumentos financieros.			
15. Diferencias de cambio.			
16. Deterioro y resultado por enajenaciones de instrumentos financieros			
a) Deterioros y pérdidas.			
b) Resultados por enajenaciones y otras.			
B) RESULTADO FINANCIERO (12+13+14+15+16)	(2.804,55)	(3.018,08)	(3.252,12)
C) RESULTADO ANTES DE IMPUESTOS (A+B)	14.201,86	11.504,78	12.180,54
17. Impuesto sobre beneficios.			
D) RESULTADO DEL EJERCICIO (C+17)	14.201,86	11.504,78	12.180,54
+ Dotación amortizaciones, deterioro de valor op. comerciales, financieras, etc	12.413,21	13.820,83	9.940,50
- Imputación a resultados subvenciones de inmovilizado no financiero y otras	(12.182,21)	(13.260,85)	(9.833,27)
CASH FLOW	14.432,86	12.064,76	12.287,77

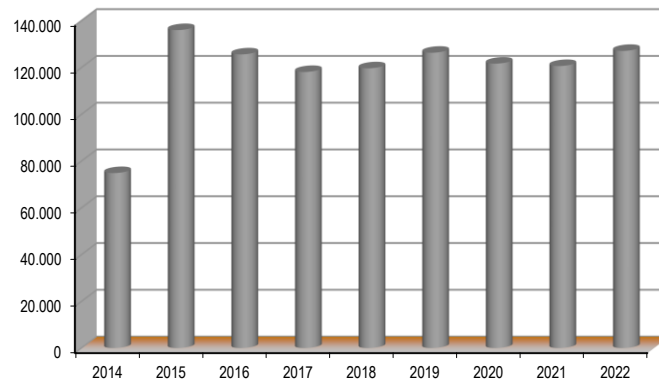
2- Cuadro resumen de indicadores económicos financieros del periodo 2014-2022

	2014	2015	2016	2017	2018	2019	2020	2021	2022
Datos Económico-Financieros									
Importe Neto Cifra de Negocios y Otros	74.838	135.990	125.590	118.070	119.639	126.298	121.635	120.610	127.079
Resultado Contable	-108.203	-63.258	-101.585	-96.810	21.306	16.058	12.181	11.505	14.202
Cash Flow	-99.798	-54.324	-11.162	21.154	22.994	17.500	12.288	12.065	14.433
Total Activo	357.661	408.926	290.412	293.939	221.337	238.799	248.904	248.162	244.798
Patrimonio Neto	340.695	308.372	210.767	99.163	107.696	117.649	146.997	154.100	158.871
Pasivo No corriente	---	---	---	105.832	100.480	93.326	86.481	79.416	72.114
Situación Financiera Neta	167.261	107.202	8.823	-85.554	-64.181	-46.903	-32.127	-20.365	-6.159
Fondo de Maniobra	167.186	107.127	8.748	20.278	36.299	46.423	54.334	59.030	65.935
Ratios									
Liquidez a Corto Plazo	Positivo	Positivo	Positivo	Positivo	Positivo	Positivo	Positivo	Positivo	Positivo
Coefficiente de Disponibilidad	1,88	0,08	0,04	0,02	2,19	0,48	3,87	3,89	5,06
Garantía de activo	21,08	4,07	3,65	1,51	1,95	1,97	2,44	2,64	2,85
Rentabilidad económica	---	---	---	---	12%	10%	7%	7%	9%

3.- Importe Neto de Cifra de Negocios, Ingresos Accesorios y Otros de Gestión Corriente.

La cifra de negocios, los ingresos accesorios y otros de gestión corriente, para el ejercicio 2022 han ascendido a 127.079,00 €.

Esta cifra representa un incremento del 5% respecto al ejercicio 2021 y un incremento del 4% respecto al ejercicio 2020.

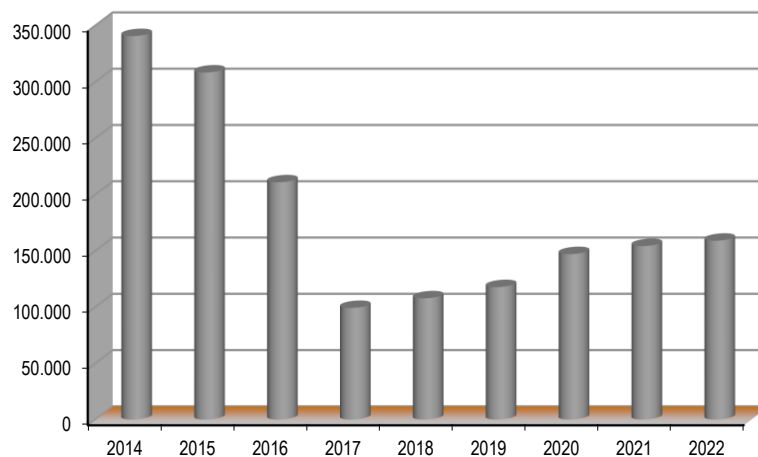


4. Generación de Recursos.

En el ejercicio 2022 el Cash-Flow o recursos generados (Resultado del ejercicio + amortizaciones + provisiones - subvenciones traspasadas a resultados), de la Federación es positivo por importe de 14.432,86 €.

5. Patrimonio Neto.

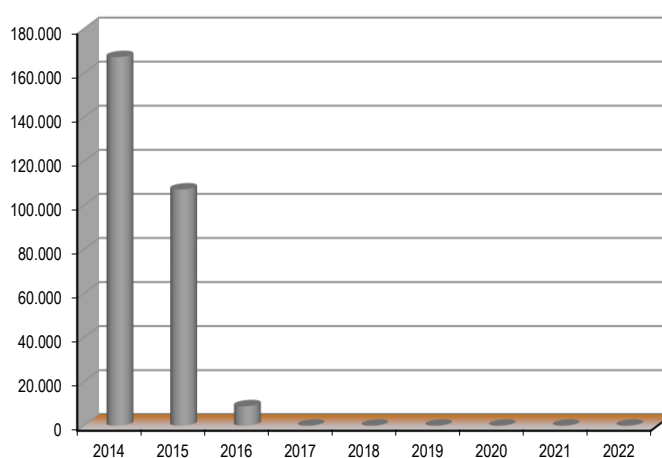
El Patrimonio Neto de la Federación asciende, a 31 de diciembre de 2022, a 158.870,50 €. Esta cifra representa una disminución del 53% respecto al ejercicio 2014.



6.- Indicador de Situación Financiera Neta

Este Indicador mide el margen financiero neto de la entidad, positivo o endeudamiento, al relacionar los activos financieros, deudores y tesorería a corto y largo plazo, con las deudas totales contraídas.

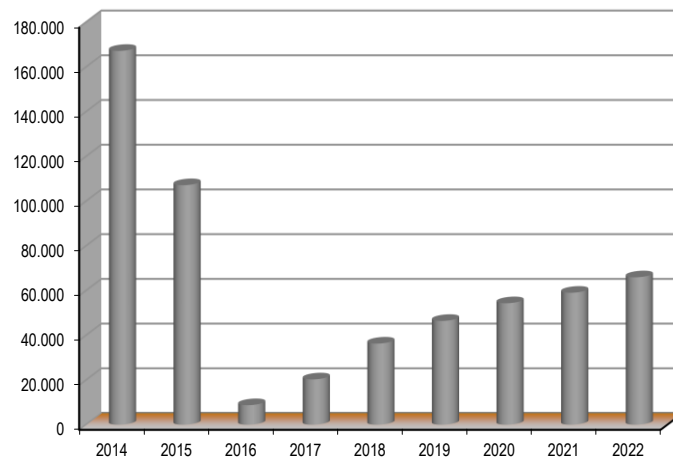
La Situación Financiera Neta, a 31 de diciembre de 2022, es negativa en 6.159,24 € lo que significa que los activos financieros a corto y largo plazo, deudores y tesorería son inferiores en este importe a las deudas totales de la entidad.



7.- Fondo de Maniobra

El Fondo de Maniobra es un indicador financiero que permite medir la capacidad de hacer frente al pago de las deudas a corto plazo con la tesorería y deudores disponibles.

El Fondo de Maniobra de la Federación, a 31 de diciembre de 2022, es positivo 65.934,85 €, lo que significa que la tesorería, más el conjunto de derechos de cobro, son superiores en este importe a las deudas a corto plazo.



8. **Coeficiente de disponibilidad o ratio de liquidez inmediata.**

Este ratio mide la capacidad de la tesorería de hacer frente a las deudas a corto plazo.

La Federación, para el ejercicio 2022, con su efectivo y activos líquidos equivalentes, tiene 5,06 veces la capacidad de hacer frente al pago de las deudas totales con vencimiento inferior a un año.

9. **Garantía de Activo**

Los activos de la entidad garantizan 2,85 veces las deudas totales contraídas por la misma.

10. **Rentabilidad económica**

El Beneficio antes de Impuestos generado por la Federación a lo largo del ejercicio es de 14.201,86 € lo que supone un 9% sobre el Activo No Corriente.

11.- Hechos posteriores y evolución de la actividad

No se ha producido ningún tipo de acontecimiento posterior al cierre del ejercicio que influya en la evolución y desarrollo del negocio propio de la Federación.

FEDERACIÓN GALLEGA DE COFRADÍAS DE PESCADORES

Liquidación Presupuestaria 2022

FEDERACIÓN GALLEGA DE COFRADÍAS DE PESCADORES

Liquidación Presupuestaria 2022

Ingresos Presupuestados

INGRESOS POR OPERACIONES DE FUNCIONAMIENTO

Capítulo	Epígrafe	Presupuesto Inicial	Modificaciones anuales	Presupuesto Final	Importe realizado	Desviaciones
Capítulo I:	Importe Neto de la Cifra de Negocio	114.000,00	0,00	114.000,00	121.000,00	7.000,00
	Convenios de colaboración	96.000,00		96.000,00	96.000,00	
	Prestación de servicios diversos	3.000,00		3.000,00	10.000,00	7.000,00
	Cuotas sociales	15.000,00		15.000,00	15.000,00	
Capítulo II:	Otros Ingresos de Explotación	31.150,00	0,00	31.150,00	55.981,48	24.831,48
	Subvenciones de explotación	25.650,00		25.650,00	49.902,48	24.252,48
	Ingresos por arrendamientos	5.500,00		5.500,00	6.079,00	579,00
	Otros ingresos de gestión					
Capítulo III:	Subvenciones de Capital e Ingresos del Inmovilizado	10.000,00	0,00	10.000,00	12.182,21	2.182,21
	Subvenciones de capital trasadas a resultados del ejercicio	10.000,00		10.000,00	12.182,21	2.182,21
	Beneficios procedentes del Inmovilizado					
Capítulo IV:	Ingresos Financieros	0,00	0,00	0,00	0,00	0,00
	Ingresos Financieros					
Capítulo V:	Otros Ingresos	2.350,00	0,00	2.350,00	3.264,81	914,81
	Exceso de provisiones					
	Ingresos excepcionales	2.350,00		2.350,00	3.264,81	914,81
Total Ingresos Presupuestados por Oper. de Funcionamiento		157.500,00	0,00	157.500,00	192.428,50	34.928,50

INGRESOS POR OPERACIONES DE FONDOS

Epígrafe	Presupuesto Inicial	Modificaciones anuales	Presupuesto Final	Importe realizado	Desviaciones
Epígrafe I					
Aumento de patrimonio y otros					
Epígrafe II				2.751,00	2.751,00
Aumento de subvenciones de capital y otros					
Epígrafe III	10.000,00		10.000,00	12.186,21	2.186,21
Disminución del inmovilizado					
Epígrafe IV					
Disminución de existencias					
Epígrafe V				5.851,54	5.851,54
Disminución del capital de funcionamiento					
Epígrafe VI					
Disminución de inversiones financieras					
Epígrafe VII					
Disminución de tesorería					
Epígrafe VIII					
Aumento provisiones para riesgos y gastos					
Epígrafe IX					
Aumento de la deuda					
Total Ingresos Presupuestados por Operaciones de Fondos	10.000,00	0,00	10.000,00	20.788,75	10.788,75
Total Ingresos Presupuestados (Funcionamiento + Fondos)	167.500,00	0,00	167.500,00	213.217,25	45.717,25

FEDERACIÓN GALLEGA DE COFRADÍAS DE PESCADORES

Liquidación Presupuestaria 2022

Gastos Presupuestados

Capítulo	Epígrafe	Importe Presupuestado	Modificaciones anuales	Presupuesto Final	Importe realizado	Desviaciones
Capítulo I:	Costes de personal	77.200,00	0,00	77.200,00	78.488,60	-1.288,60
	Sueldos y salarios	58.800,00		58.800,00	59.732,57	-932,57
	Seguridad social a cargo de la Federación	18.400,00		18.400,00	18.756,03	-356,03
	Indemnizaciones					
	Otros costes sociales					
Capítulo II:	Otros gastos de explotación	58.030,00	0,00	58.030,00	84.747,28	-26.717,28
	Arrendamientos	780,00		780,00	780,00	
	Reparación y conservación	6.200,00		6.200,00	7.976,69	-1.776,69
	Servicios profesionales independientes	34.600,00		34.600,00	35.224,48	-624,48
	Transportes					
	Primas de seguros	2.300,00		2.300,00	1.646,01	653,99
	Comisiones y servicios bancarios	300,00		300,00	92,23	207,77
	Relaciones públicas	300,00		300,00	300,00	
	Suministros					
	Otros servicios	12.850,00		12.850,00	32.358,76	-19.508,76
	Tributos municipales, AEI y similares	700,00		700,00	7.222,11	-6.522,11
	Pérdidas y variación de deterioro de créditos comerciales				227,00	-227,00
	Otros gastos de gestión corriente					

Capítulo III: Amortización y Pérdidas del Inmovilizado	10.000,00	0,00	10.000,00	12.186,21	-2.186,21
Dotación de amortización del inmovilizado material	10.000,00		10.000,00	12.186,21	-2.186,21
Dotación de amortización del inmovilizado intangible					
Pérdidas procedentes del inmovilizado					
Capítulo IV: Gastos y Pérdidas Financieras	12.000,00	0,00	12.000,00	2.804,55	9.195,45
Intereses de deudas	12.000,00		12.000,00	2.804,55	9.195,45
Otros gastos de financiación					
Pérdidas en instrumentos financieros					
Capítulo V: Otros gastos	270,00	0,00	270,00	0,00	270,00
Gastos excepcionales	270,00		270,00		270,00
Capítulo VI: Impuesto de Sociedades	0,00	0,00	0,00	0,00	0,00
Impuesto sobre beneficios					
Total Gastos Presupuestados por Operaciones de Funcionamiento	157.500,00	0,00	157.500,00	178.226,64	-20.726,64

GASTOS POR OPERACIONES DE FONDOS

Epígrafe	Importe Presupuestado	Modificaciones anuales	Presupuesto Final	Importe realizado	Desviaciones
Epígrafe I					
Disminución de patrimonio y otros					
Epígrafe II	10.000,00		10.000,00	12.182,21	-2.182,21
Disminución de subvenciones de capital y otros					
Epígrafe III				2.751,00	-2.751,00
Aumento del inmovilizado					
Epígrafe IV					
Aumento de existencias					
Epígrafe V					
Aumento del capital de funcionamiento					
Epígrafe VI					
Aumento de inversiones financieras				13.001,91	-13.001,91
Epígrafe VII					
Aumento de tesorería					
Epígrafe VIII					
Disminución provisiones para riesgos y gastos					
Epígrafe IX				7.055,49	-7.055,49
Disminución de la deuda					
Total Gastos Presupuestados por Operaciones de Fondos	10.000,00	0,00	10.000,00	34.990,61	-24.990,61
Total Gastos Presupuestados (Funcionamiento + Fondos)	167.500,00	0,00	167.500,00	213.217,25	-45.717,25

FEDERACIÓN GALLEGA DE COFRADÍAS DE PESCADORES

Liquidación Presupuestaria 2022

Cuenta de Pérdidas y Ganancias Presupuestaria

CUENTA DE PERDIDAS Y GANANCIAS PRESUPUESTARIA

	Importe Presupuestado	Importe Realizado	Desviaciones
1. Importe neto de la cifra de negocios	114.000,00	121.000,00	7.000,00
a) Ventas			
b) Prestaciones de servicios.	114.000,00	121.000,00	7.000,00
2. Variación de existencias de prod. terminados y en curso de fabricación.			
3. Trabajos realizados por la empresa para su activo.			
4. Aprovisionamientos.			
a) Compras			
b) Compras de materias primas y otras materias consumibles.			
c) Trabajos realizados por otras empresas.			
d) Deterioro de mercaderías, materias primas y otros aprovisionamientos			
5. Otros ingresos de explotación.	31.150,00	55.981,48	24.831,48
a) Ingresos accesorios y otros de gestión corriente.	5.500,00	6.079,00	579,00
b) Subvenciones de explotación incorporadas al resultado del ejercicio.	25.650,00	49.902,48	24.252,48
6. Gastos de personal.	(77.200,00)	(78.488,60)	(1.288,60)
a) Sueldos, salarios y asimilados.	(58.800,00)	(59.732,57)	(932,57)
b) Cargas sociales.	(18.400,00)	(18.756,03)	(356,03)
7. Otros gastos de explotación	(58.030,00)	(84.747,28)	(26.717,28)
a) Servicios exteriores.	(57.330,00)	(77.298,17)	(19.968,17)
b) Tributos.	(700,00)	(7.222,11)	(6.522,11)
c) Pérdidas, deterioro y variación de provisiones por op. comerciales.		(227,00)	(227,00)
d) Otros gastos de gestión corriente.			
8. Amortización del inmovilizado.	(10.000,00)	(12.186,21)	(2.186,21)
9. Imputación de subvenciones de inmovilizado no financiero y otras.	10.000,00	12.182,21	2.182,21
10. Excesos de provisiones.			
11. Deterioro y resultado por enajenaciones del inmovilizado.			
a) Deterioro y pérdidas.			
b) Resultados por enajenaciones y otras.			
11'.Otros resultados.	2.080,00	3.264,81	1.184,81
A) RESULTADO DE EXPLOTACIÓN (1+2+3+4+5+6+7+8+9+10+11+11')	12.000,00	17.006,41	5.006,41
12. Ingresos financieros.			
a) De participaciones en instrumentos de patrimonio.			
b) De valores negociables y otros instrumentos financieros.			
13. Gastos financieros.	(12.000,00)	(2.804,55)	9.195,45
14. Variación de valor razonable en instrumentos financieros.			
15. Diferencias de cambio.			
16. Deterioro y resultado por enajenaciones de instrumentos financieros			
a) Deterioros y pérdidas.			
b) Resultados por enajenaciones y otras.			
B) RESULTADO FINANCIERO (12+13+14+15+16)	(12.000,00)	(2.804,55)	9.195,45
C) RESULTADO ANTES DE IMPUESTOS (A+B)		14.201,86	14.201,86
17. Impuesto sobre beneficios.			
D) RESULTADO DEL EJERCICIO PRESUPUESTADO (C+17)		14.201,86	14.201,86

FEDERACIÓN GALLEGA DE COFRADÍAS DE PESCADORES

Inventario de Bienes y Derechos 2022

Construcciones

Orden	Epígrafe	Ubicación	Régimen	Ejercicio de adquisición	Precio de adquisición
1	Sede Social	Rua Palmeiras, Nave 8 Pol. Ind. Novo Milladoiro 15895 Ames A Coruña	Propiedad	2005	185.000,00
<i>Amortización Acumulada de Construcciones</i>					<i>(51.714,85)</i>
Valor Contable Total de Construcciones					133.285,15

Instalaciones Técnicas

Orden	Epígrafe	Ubicación	Régimen	Ejercicio de adquisición	Precio de adquisición
1	Instalación climatización Locales	Sede Social	Propiedad	2008	33.700,00
2	Sistema de sonido Salón de actos	Sede Social	Propiedad	2009	577,50
3	Instalaciones técnicas	Sede Social	Propiedad	2016	8.165,96
<i>Amortización Acumulada de Instalaciones Técnicas</i>					<i>(40.302,32)</i>
Valor Contable Total de Instalaciones Técnicas					2.141,14

Mobiliario

Orden	Epígrafe	Ubicación	Régimen	Ejercicio de adquisición	Precio de adquisición
1	Cortina Vertical Opaca	Sede Social	Propiedad	2007	657,13
2	Sillas	Sede Social	Propiedad		610,34
3	Mobiliario Oficina	Sede Social	Propiedad	2015-2016	8.402,48
4	Mobiliario Milladoiro	Sede Social	Propiedad	2005	43.057,52
5	Televisor 40" KDL40P5500E	Sede Social	Propiedad	2009	585,34
6	Pantalla Trípode	Sede Social	Propiedad	2017	195,00
7	Bancada	Sede Social	Propiedad	2017	240,00
8	Mesas y paraguero	Sede Social	Propiedad	2017	620,00
9	Mobiliario	Sede Social	Propiedad	2019	4.533,97
<i>Amortización Acumulada de Mobiliario</i>					<i>(55.218,98)</i>
Valor Contable Total de Mobiliario					3.682,80

Equipos para Procesos de Información

Orden	Epígrafe	Ubicación	Régimen	Ejercicio de adquisición	Precio de adquisición
1	Equipo Multifunción HP Laserjet 3030AIO	Sede Social	Propiedad	2005	3.579,72
2	Ordenador Portátil ACER ASPIRER E5-571G-53UC	Sede Social	Propiedad	2015	792,40
3	Equipo Olivetti D-Color MF 222 Plus	Sede Social	Propiedad	2015	4.765,00
4	Tablet Microsoft	Sede Social	Propiedad	2016	1.238,91
5	Equipo Informático	Sede Social	Propiedad	2016	2.831,11
6	Equipamiento salón de actos videoconferencias	Sede Social	Propiedad	2021	5.782,14
7	Equipamiento videoconferencia sala reunión	Sede Social	Propiedad	2021	537,01
8	Portátil LG Gram 17"	Sede Social	Propiedad	2021	1.326,44
9	Televisor Samsung Led 65	Sede Social	Propiedad	2021	943,56
10	Cámara Web despacho videoconferencias	Sede Social	Propiedad	2021	112,38
11	Monitor Teclado PC	Sede Social	Propiedad	2021	157,84
12	Tablet Samsung Galaxy TAB S8	Sede Social	Propiedad	2022	968,00
13	Equipos informáticos despacho secretaria	Sede Social	Propiedad	2022	1.783,00
<i>Amortización Acumulada de Equipos para Procesos de Información</i>					<i>(15.421,98)</i>
Valor Contable Total de Equipos para Procesos de Información					9.395,53

Elementos de Transporte

Orden	Epígrafe	Ubicación	Régimen	Ejercicio de adquisición	Precio de adquisición
1	Volkswagen Tiguan		Propiedad	2015	28.818,59
2	Vehículo volkswagen		Propiedad	2020	24.301,66
<i>Amortización Acumulada de Elementos de Transporte</i>					<i>(36.595,13)</i>
Valor Contable Total de Elementos de Transporte					16.525,12

TOTAL INMOVILIZADO MATERIAL	165.029,74
------------------------------------	-------------------

Otros Bienes y Derechos

Orden	Partida	Importe
	Participaciones a L/P en partes Vinculadas	0,00
	Inversiones Financieras a L/P en Instrumentos de Patrimonio	0,00
	Créditos a Largo Plazo	116.054,74
	Deterioro de valor de créditos a Largo Plazo	-116.054,74
	Imposiciones a L/P	0,00
	Fianzas Constituidas a L/P	20,00
	Depositos Constituidos a L/P	0,00
	Existencias	0,00
	Anticipos a Proveedores	0,00
	Clientes	726,00
	Clientes de dudoso cobro	88.419,40
	Deudores	1.542,00
	Deudores de dudoso cobro	2.802,28
	Deterioro de valor de Créditos por Operaciones Comerciales	-91.221,68
	Deudores por Cuotas Socios	0,00
	Anticipos gastos	0,00
	Anticipos de Remuneraciones	0,00
	Créditos a C/P al Personal	0,00
	H.P. Deudora por devolucion de Impuestos	1.155,01
	H.P. Deudora por IVA	0,00
	H.P. Deudora por Subvenciones concedidas	6.413,37
	H.P. IVA soportado	0,00
	Organismos Seguridad Social deudores	0,00
	Créditos a C/P	0,00
	Valores representativos de deuda a C/P	0,00
	Imposiciones a C/P	0,00
	Fianzas Constituidas a C/P	0,00
	Depositos Constituidos a C/P	0,00
	C/C Con Socios y Administradores	0,00
	Partidas Pendientes de Aplicación	0,00
	Gastos Anticipados	0,00
	Caja Euros	30,68
	Bancos C/C	69.881,43
	Importe Total de Otros Bienes y Derechos	79.768,49
TOTAL INVENTARIO DE BIENES Y DERECHOS		244.798,23